

## R.3.A.3. PROPOSTA FINAL



Sara Jiménez Peredo

Grup d'Acció Local per al  
Desenvolupament Rural i Pesquer  
d'Eivissa i Formentera

El present informe ha estat realitzat pel Grup d'Acció Local per al Desenvolupament Rural i Pesquer d'Eivissa i Formentera (GALEF). El GALEF és una associació conformada per entitats públiques i privades, l'objecte de la qual és el desenvolupament rural i pesquer d'Eivissa i Formentera des d'un enfocament de desenvolupament humà sostenible. Per això, impulsa projectes d'àmbit agrari, pesquer, mediambiental i social amb la participació i col·laboració dels agents del territori.

#### *Autora de l'informe:*

Sara Jiménez Peredo, Tècnica de Pesca del GALEF.

E-mail: [sjimenez@leaderpitiuses.org](mailto:sjimenez@leaderpitiuses.org)

#### *Agraïments:*

Desitgem expressar el nostre sincer agraïment a tots els pescadors professionals de palangró de la Confraria de Sant Antoni, la Confraria de Formentera i la Confraria d'Eivissa que han participat voluntàriament acollint a la tècnica del projecte a bord, sense els quals aquest projecte no hauria estat possible. També volem agrair la col·laboració de totes les persones entrevistades per aportar el seu coneixement i ajudar-nos a tenir una visió més amplia de l'art de pesca del palangró. Agrair a l'Inspector de Pesca del Consell Insular d'Eivissa per la seva supervisió tècnica i l'ajuda de la Inspectora del Consell Insular de Formentera.

#### *Finançament:*

Aquesta investigació ha estat subvencionada pel Fons Europeu Marítim i de Pesca (FEMP), el Govern de les Illes Balears, el Consell Insular d'Eivissa i el Consell Insular de Formentera.

## ÍNDEX

1. INTRODUCCIÓ .....	3
2. OBJECTIU .....	3
3. DEVOLUCIÓ AL SECTOR .....	3
3.1. PROTOCOL DE BONES PRÀCTIQUES PELS ELASMOBRANQUIS .....	4
CONSENS DEL PROTOCOL 1 .....	4
3.2. PROTOCOL DE BONES PRÀCTIQUES PER LES AUS MARINES .....	5
CONSENS DEL PROTOCOL 2 .....	6
4. PROPOSTA FINAL .....	8
5. CONCLUSIONS .....	8

## 1. INTRODUCCIÓ

La principal problemàtica del palangró observada a aquest estudi és la captura accidental d'elasmobranquis protegits i aus marines, que tot i ser incidències puntuals s'han d'intentar reduir al màxim possible. Amb l'art de pesca del palangró es capturen algunes espècies d'elasmobranquis protegides, com el clavell o el milà, encara que no és extremadament comú. Respecte als resultats de la interacció de les aus marines amb l'ormeig del palangró, al llarg dels embarcaments s'ha observat que acostuma a haver-hi presència d'aquestes aus al moment de calar el palangró, encara que no necessàriament aquesta presència implica que les aus interaccionin amb l'ormeig. Les aus marines es veuen atretes per l'esca dels hams del palangró, especialment quan aquesta és alatxa o una combinació d'alatxa amb altres espècies. Això presenta un problema tant pels pescadors com per les aus, d'una banda perquè molts dels hams que arriben al fons estan sense esca dificultant la captura de peixos i d'altra banda perquè puntualment les aus es poden fer mal al quedar atrapades als hams.

Hi ha un projecte de Decret<sup>1</sup> de les zones de Xarxa Natura 2000 de Balears que probablement s'aprovi als pròxims mesos. A aquest decret s'exposa que, a tots els llocs ZEC, LIC i ZEPA d'àmbit marí, totes les embarcacions que pesquin amb palangró hauran d'implementar durant els mesos de febrer a juliol alguna mesura de mitigació de la captura accidental d'aus marines.

Per tant, al consensuar bones pràctiques per alliberar elasmobranquis, per evitar la captura d'aus marines i per alliberar-les de la millor manera possible, el sector pesquer professional de Pitiüses està mostrant interès i bona disposició per reduir aquests impactes, inclús avançant-se a la futura normativa.

## 2. OBJECTIU

L'objectiu del present informe és donar resposta a l'activitat 3 del resultat 3 de l'estudi "Caracterització de la pesca de palangró (arts menors) a les Illes Pitiüses". Aquesta activitat consisteix en enllaçar les dades experimentals obtingudes amb les propostes de mesures de gestió consensuades durant la jornada de devolució al sector pesquer professional de Pitiüses.

## 3. DEVOLUCIÓ AL SECTOR

Durant la jornada de devolució dels resultats al sector es va explicar l'objectiu de l'estudi, com s'ha executat i quines activitats s'han realitzat per caracteritzar l'art del palangró, la duració i el pressupost del projecte. Posteriorment es va fer un resum dels resultats, remarcant les espècies capturades i comercialitzades, les pràctiques del palangró identificades a través de la recollida de dades dels metiers als embarcaments i es va exposar la principal problemàtica del palangró identificada que són les captures accidentals.

Es va explicar la proposta inicial, que consistia en consensuar protocols de bones pràctiques per l'art de pesca del palangró amb els pescadors professionals, per tal de fer aquest art més sostenible. També es va plantejar realitzar un seguiment del palangró per poder comprovar l'efectivitat real de les bones pràctiques proposades.

Així doncs, es va presentar el protocol 1 en referència a bones pràctiques per alliberar elasmobranquis i el protocol 2 respecte a mesures dissuasives per les aus marines i bones pràctiques per alliberar-les.

---

<sup>1</sup> Projecte de Decret pel qual es regula la pesca marítima i el marisqueig en les zones que integren la xarxa ecològica europea Natura 2000 declarades per la Comunitat Autònoma de les Illes Balears i es modifiquen els Decrets 22/2016, de 22 d'abril; 22/2018, de 6 de juliol i 55/2022, de 19 de desembre (a 26/05/2023).

A continuació es fa un breu resum de en què consisteix els diferents protocols i quines han set les respostes del pescadors.

### 3.1. PROTOCOL DE BONES PRÀCTIQUES PELS ELASMOBRANQUIS

Aquest primer protocol consisteix en el material que s'hauria de dur a bord de les embarcacions de palangró per poder alliberar tant rajades com taurons de la millor manera possible. Tot i que, s'hauria de fer un estudi de supervivència específic de les espècies d'elasmobranquis per assegurar que una vegada s'alliberen efectivament sobreviuen.

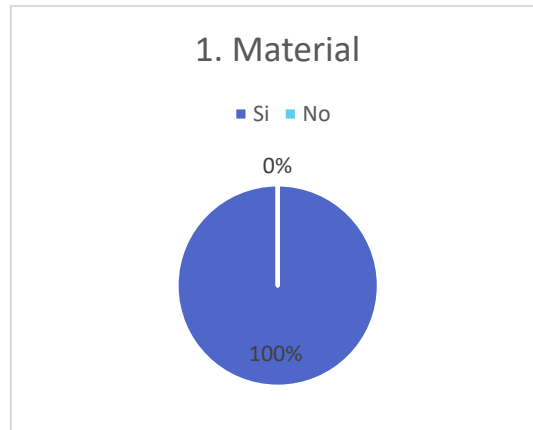
La informació del protocol 1 és la següent:

#### PROTOCOL 1 - BONES PRÀCTIQUES PER ALLIBERAR ELASMOBRANQUIS

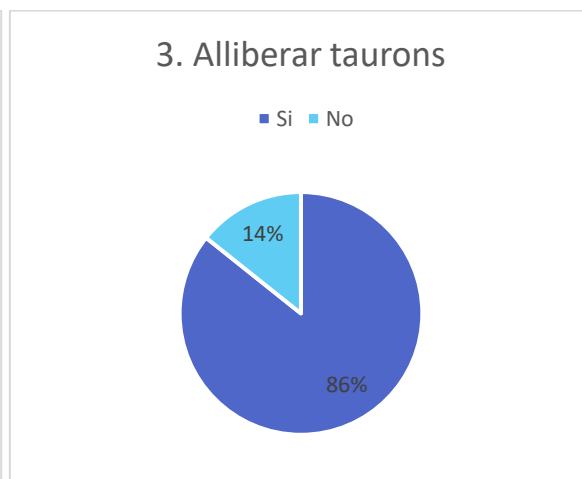
1. Material que s'ha de **dur a bord**:
  - ✓ Llevahams o alicates
  - ✓ Podadores de mànec llarg
  - ✓ Guants
  - ✓ Fuset
2. Per alliberar **rajades** es poden donar dues situacions, a les que s'haurà de procedir de la següent manera:
  - Si l'ham es troba a la comissura de les mandíbules: Tallar l'ham, a ser possible, o tallar el sedal el més a prop possible d'on es troba l'ham amb l'ajuda d'unes podadores de mànec llarg.
  - Si l'ham està a la mandíbula inferior i travessa la gola de l'animal: Lligar l'extrem del sedal a un punt fix per tenir les dues mans lliures i agafar la punta de l'ham amb un llevahams o alicates, fer girar el llevahams o les alicates per extreure l'ham. Tallar el sedal i deixar que la rajada torni a caure a l'aigua.
  - Molt important no fer incisions a la carn de la rajada ni tallar la mandíbula per retirar l'ham.
3. Per alliberar **taurons** cal tenir en compte:
  - Mai s'han d'agafar per la cua, per les aletes o per les brànquies, s'han de sostenir de forma horitzontal i amb les mans col·locades ventralment.
  - Treure l'ham de l'animal amb compte de no estripar els òrgans interns.
  - Al igual que les rajades, si no es pot treure l'ham, tallar el sedal tant a prop de l'ham com sigui possible.
  - S'han d'alliberar tant prompte com es pugui després de desenganxar-li l'ham, evitant l'exposició prolongada al sol.

### CONSENS DEL PROTOCOL 1

Mitjançant una fitxa els diferents pescadors varen donar la seva conformitat a les diferents mesures del protocol 1. Respecte al material per alliberar els elasmobranquis, tots els pescadors que varen respondre estan d'acord en dur-lo, de fet, pràcticament tots ja duen guants i alicates a bord. Tot i això, un pescador ha comentat que, està conforme amb el material però que a vegades és complicat i lent treure un ham que l'animal s'ha empassat sense causar-li danys interns i que a aquesta situació possiblement sigui millor deixar-li l'ham. Altres dos pescadors han puntualitzat que el fus també és molt efectiu per treure l'ham als elasmobranquis, sobretot als taurons.



Pel que fa a la forma d'alliberar rajades i taurons que s'han capturat accidentalment amb el palangró, tots els pescadors estan conformes. A excepció d'un que especifica que per alliberar taurons la forma més efectiva és fer servir el fuset.



Per tant, tenint en compte les aportacions dels pescadors professionals, s'haurà d'incloure el fuset com a material imprescindible per alliberar elasmobranquis. Cal apuntar que aquesta eina ja acostumen a dur-la a bord, així que no suposarà una feina addicional pels pescadors.

### 3.2. PROTOCOL DE BONES PRÀCTIQUES PER LES AUS MARINES

Aquest segon protocol consisteix en dos grans parts, per un costat la implementació de mesures dissuasives per evitar la captura accidental d'aus marines i per un altre, si tot i així es captura accidentalment alguna, el procediment ideal per alliberar-les causant el menor impacte possible i el material que s'hauria de dur a bord per tal de poder executar aquestes bones pràctiques.

A continuació es mostren les directrius recollides al protocol 2 de bones pràctiques per evitar i alliberar aus marines capturades accidentalment amb el palangró:

### PROTOCOL 2 - BONES PRÀCTIQUES PER LES AUS MARINES

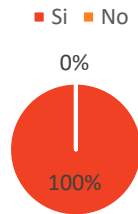
4. Durant els mesos des de **febrer a juliol** s'hauran d'implementar al menys **2 de les mesures** següents:
  - Calada nocturna: abans de les 7 del matí, quan sigui de nit. O calar després de les 9h del matí.
  - Canvi d'esca: no emprar peix tipus sardina, com l'alatxa, sinó esca blanca com pota o polp.
  - Incorporació de línies espantaocells.
  - Fer calades curtes: reduint les dimensions de les línies mare fins a 500 m com a màxim.
  - Si les aus marines estan molt actives, aturar de calar i anar a calar a una altra zona.
  - Dur una velocitat de calada menor a 2kn i la línia mare plomada.
5. Material que s'ha de **dur a bord** per alliberar les aus:
  - ✓ Alicates
  - ✓ Drap o tovallola
  - ✓ Salabre
  - ✓ Guants
6. Per alliberar **les aus marines vives** s'ha de fer el següent:
  - Pujar l'au a bord: aturar o disminuir la velocitat i pujar l'au a l'embarcació amb un salabre, evitant tirar del sedal.
  - Manipular l'au amb precaució: per facilitar la retirada de l'ham embolicar l'au amb una tovallola recollint les ales i subjectar el coll per darrere.
  - Retirar l'ham:
    - Tallar la punta amb unes alicates. Si no és possible, tallar l'altre extrem i treure l'ham amb la mà o les alicates.
    - Si ha empassat l'ham no extreure'l, tallar el sedal el més a prop del bec possible.
  - Alliberar l'au: alliberar-la al nivell de l'aigua o des d'un costat de la barca a sotavent.

## CONSENS DEL PROTOCOL 2

Les mesures dissuasives per les aus marines recollides al projecte de Decret, esmentat a la introducció del present document, són la calada nocturna, canvi d'esca, augment del pes de la línia mare, la incorporació de línies espantaocells i altres mesures avalades per la millor evidència científica. De l'estudi del palangró realitzat a aquest projecte, s'han inclòs tres mesures més: fer calades curtes de menys de 500 metres de línia mare, si les aus marines estan molt actives aturar de calar i anar a una altra zona i dur una velocitat de calada reduïda.

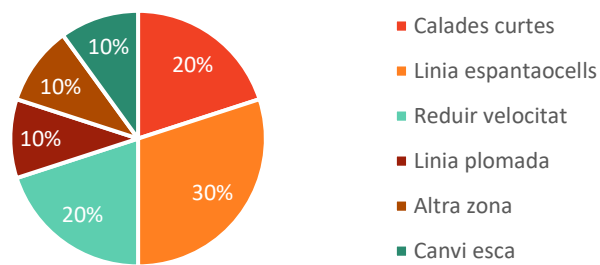
Tots els pescadors participants que varen emplenar les fitxes dels protocols, estaven d'acord amb la implementació de mesures dissuasives entre els mesos de febrer i juliol.

#### 4. Evitar captura aus



De les mesures presentades, la incorporació de línies espantaocells és la que més pescadors varen votar com a mesura efectiva i assequible. Les següents dues mesures més votades són fer calades curtes, reduint el nombre d'hams calats, i reduir la velocitat de calada per tal de que l'ormeig es pugui enfonsar dificultant que les aus marines arribin a agafar l'esca dels hams enfonsats. Si a part de reduir la velocitat de calada, s'afegeix pes a la línia mare es redueix considerablement el temps que l'esca està exposada a l'abast de les aus. La resta de mesures que varen votar com a possibles, són anar a calar a una altra zona quan la presència i la interacció de les aus marines amb l'ormeig és molt elevada, i canviar d'esca. Evitar emprar esca tipus sardina, que és la que més atrau a les aus, és a més una de les mesures proposades a la futura normativa.

#### Mesures dissuasives

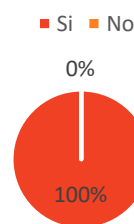


Si tot i dur mesures dissuasives alguna au marina es quedés enganxada al palangró, a la segona part del protocol es recull tant el material que s'hauria de dur a bord de l'embarcació, com la forma d'alliberar les aus marines tractant de reduir l'impacte al màxim. Totes les persones que varen emplenar el consens de bones pràctiques estan d'acord amb el material i el procediment d'alliberació de les aus.

#### 5. Material aus



#### 6. Alliberar aus



## 4. PROPOSTA FINAL

Els protocols de bones pràctiques pel palangró inclouen mesures que s'han d'anar provant amb els pescadors, i veure si realment funcionen. Es podran anar afegint altres mesures i/o procediments que es considerin necessaris i adients per tal de millor la pesca amb palangró i fer-la més sostenible.

S'ha recollit la proposta de realitzar un seguiment del palangró donant-li continuïtat al present projecte, per obtenir un major volum de dades que faciliti tenir una visió més amplia d'aquest art de pesca. El seguiment també ajudarà a valorar l'efectivitat de les bones pràctiques per reduir i mitigar la captura accidental tant d'elasmobranquis com d'aus marines.

## 5. CONCLUSIONS

Finalment, les principals conclusions extretes de tota la informació recavada al llarg de l'estudi, tant de forma empírica com dels testimonis dels propis pescadors professionals d'Eivissa i Formentera, són les següents:

- ❖ Les pràctiques tradicionals del palangró disten considerablement de les que es duen a terme a l'actualitat, concretament en el nombre i tipus d'hams que es calen, les zones, la profunditat i els materials emprats.
- ❖ Actualment hi ha una part dels pescadors de palangró que segueixen amb la rotació estacional que es feia tradicionalment emprant aquest art a la tardor i hivern, però també hi ha una part de pescadors que pesquen amb palangró al llarg de tot l'any.
- ❖ Per una petita minoria dels pescadors d'arts menors de Pitiüses el palangró és l'art de pesca que fan servir principalment però cap pescador subsisteix únicament del palangró, ja que ho complementen amb altres arts de pesca.
- ❖ Cap pescador entrevistat al present estudi arriba a calar el nombre màxim d'hams per dia legalment establert, ja que estan molt condicionats per la venda del peix perquè el mercat és limitat.
- ❖ El palangró és un dels arts de pesca artesanals més selectius perquè els individus que es descarten estan vius i per tant hi ha més probabilitat de que sobrevisquin, a diferència d'altres arts com el tresmall. Tot i això, s'hauria de fer un estudi en profunditat sobre la taxa de supervivència de les captures descartades.
- ❖ Hi ha tantes pràctiques del palangró com pescadors que empen aquest art de pesca. Emperò, a grans trets, s'han identificat dues pràctiques pel que fa a la tipologia d'hams i els metres de línia mare: la pràctica 1 és calar palangrons curts d'entre 300 i 400 m de línia mare amb hams 2/0, la pràctica 2 són palangrons més llargs d'entre 1.000 i 1.4000 m de longitud de línia mare amb hams més grans de 4/0.
- ❖ La principal problemàtica del palangró observada a aquest estudi és la captura accidental d'elasmobranquis protegits i aus marines, que tot i ser incidències puntuals, s'han d'intentar reduir al màxim possible.
- ❖ S'han consensuat amb el sector pesquer professional dos protocols de bones pràctiques del palangró per reduir i mitigar la captura accidental d'elasmobranquis i aus marines.
- ❖ Es farà un seguiment de l'art de pesca del palangró a les Illes Pitiüses, per comprovar l'efectivitat de les mesures de mitigació de la captura accidental.



CONFRARIA DE PESCADORS D'EIVISSA

Confraria de Pescadors Sant Antoni de Portmany

peix nostrum



## CONSENS DE BONES PRÀCTIQUES DE PALANGRÓ

Les següents qüestions serveixen per valorar la conformitat amb els protocols de bones pràctiques per reduir la captura accidental d'elasmobranquis i aus marines del palangró, englobat dins del projecte "Caracterització de la pesca de palangró (arts menors) a les Illes Pitiüses".

NOM: [REDACTED]

### PROTOCOL 1 - ELASMOBRANQUIS (Annex I)

1. Està conforme amb el material que s'ha de dur pels elasmobranquis?  SÍ  NO

En cas negatiu, per què?

*SÍ PERO ES COMPLICADO Y LENTO SACAR UN ANZUELO EL CUAL ESTA TRAGIDO SIN CAUSAR DAÑOS VITALES A LAS CAPTURAS. POSIBLEMENTE SEA MEJOR ~~PARA EL ANZUELO~~ PARA EL ANZUELO DEJARLE EL ANZUELO*

2. Està conforme amb la forma d'alliberar rajades?  SÍ  NO

En cas negatiu, per què?

[Empty box for response]


3. Està conforme amb la forma d'alliberar taurons?  SÍ  NO

En cas negatiu, per què?

[Empty box for response]



Unión Europea  
Fondo Europeo Marítimo y de Pesca (FEM-PM)



Consell d'Eivissa





CONFRARIA  
DE PESCADORS  
D'EIVISSA

Confraria de  
Pescadors  
Sant Antoni de  
Portmany

peix  
nostrum

**PROTOCOL 2 – AUS MARINES (Annex II)**

4. Està conforme amb les mesures dissuasives?  SÍ  NO

Quines 2 mesures li semblen més factibles?

5. Està conforme amb el material que s'ha de dur per les aus marines?  SÍ  NO

En cas negatiu, per què?


6. Està conforme amb la forma d'alliberar les aus marines?  SÍ  NO

En cas negatiu, per què?

PER ESPADA. BARCOS PALINURENOS CON BASE EN LA PENINSULA  
PUEDEN PESCAR DICHA ESPECIE SOBRE LA PLATAFORMA Y LA  
FLOTA LOCAL NI SI QUIERA TIENEN UN CUPO DE CAPTURAS ACCIDENT  
CUANDO ES UNA REALIDAD LA CAPTURAS ACCIDENTALES EN LOS  
MESES DE INVIERNO.



Unión Europea  
Fondo Europeo Marítimo y  
de Pesca (FEMP)



Consell d'Eivissa





CONFRARIA  
DE PESCADORS  
D'EIVISSA



peix  
nostrum

## CONSENS DE BONES PRÀCTIQUES DE PALANGRÓ

Les següents qüestions serveixen per valorar la conformitat amb els protocols de bones pràctiques per reduir la captura accidental d'elasmobranquis i aus marines del palangró, englobat dins del projecte "Caracterització de la pesca de palangró (arts menors) a les Illes Pitiüses".

NOM: [REDACTED]

### PROTOCOL 1 - ELASMOBRANQUIS (Annex I)

1. Està conforme amb el material que s'ha de dur pels elasmobranquis?  SÍ  NO

En cas negatiu, per què?

2. Està conforme amb la forma d'alliberar rajades?  SÍ  NO

En cas negatiu, per què?

3. Està conforme amb la forma d'alliberar taurons?  SÍ  NO

En cas negatiu, per què?

Pàg. 1 de 2



Unión Europea  
Fondo Europeo Marítimo y  
de Pesca (FEMIP)



GOBIERNO  
DE ESPAÑA  
MINISTERIO  
DE AGRICULTURA, PESCA  
Y ALIMENTACIÓN

Consell



d'Eivissa



Consell Insular  
de Formentera





CONFRARIA  
DE PESCADORS  
D'EIVISSA



peix  
nostrum

**PROTOCOL 2 – AUS MARINES (Annex II)**

4. Està conforme amb les mesures dissuasives?  SÍ  NO

Quines 2 mesures li semblen més factibles?

Totes

5. Està conforme amb el material que s'ha de dur per les aus marines?  SÍ  NO

En cas negatiu, per què?

6. Està conforme amb la forma d'alliberar les aus marines?  SÍ  NO

En cas negatiu, per què?



Unión Europea  
Fondo Europeo Marítimo y  
de Pesca (FEMF)



Consell



d'Eivissa



Consell Insular  
de Formentera





CONFRARIA  
DE PESCADORS  
D'EIVISSA

Confraria de  
Pescadors  
Sant Antoni de  
Portmany

peix  
nostrum

## CONSENS DE BONES PRÀCTIQUES DE PALANGRÓ

Les següents qüestions serveixen per valorar la conformitat amb els protocols de bones pràctiques per reduir la captura accidental d'elasmobranquis i aus marines del palangró, englobat dins del projecte "Caracterització de la pesca de palangró (arts menors) a les Illes Pitiüses".

NOM. XXXXXXXXXX

### PROTOCOL 1 - ELASMOBRANQUIS (Annex I)

1. Està conforme amb el material que s'ha de dur pels elasmobranquis?  SÍ  NO

En cas negatiu, per què?

2. Està conforme amb la forma d'alliberar rajades?  SÍ  NO

En cas negatiu, per què?

3. Està conforme amb la forma d'alliberar taurons?  SÍ  NO

En cas negatiu, per què?

Pàg. 1 de 2



Unión Europea  
Fondo Europeo Marítimo y  
de Pesca (FEMF)



GOBIERNO  
DE ESPAÑA  
MINISTERIO  
DE AGRICULTURA, PESCA  
Y ALIMENTACIÓN

Consell  d'Eivissa



Consell Insular  
de Formentera





CONFRARIA  
DE PESCADORS  
D'EIVISSA



peix  
nostrum

#### PROTOCOL 2 - AUS MARINES (Annex II)

4. Està conforme amb les mesures dissuasives?  SÍ  NO

Quines 2 mesures li semblen més factibles?

• CALADES CURTES  
• LÍMIA ESPANYA OCELLS  
• VELOCITAT

5. Està conforme amb el material que s'ha de dur per les aus marines?  SÍ  NO


En cas negatiu, per què?

6. Està conforme amb la forma d'alliberar les aus marines?  SÍ  NO

En cas negatiu, per què?



Unión Europea  
Fondo Europeo Marítimo y  
de Pesca (FFMP)



Consell  d'Eivissa





## CONSENS DE BONES PRÀCTIQUES DE PALANGRÓ

Les següents qüestions serveixen per valorar la conformitat amb els protocols de bones pràctiques per reduir la captura accidental d'elasmobranquis i aus marines del palangró, englobat dins del projecte "Caracterització de la pesca de palangró (arts menors) a les Illes Pitiüses".

NOM: [REDACTED]

### PROTOCOL 1 - ELASMOBRANQUIS (Annex I)

1. Està conforme amb el material que s'ha de dur pels elasmobranquis?  SÍ  NO

En cas negatiu, per què?


2. Està conforme amb la forma d'alliberar rajades?  SÍ  NO

En cas negatiu, per què?

3. Està conforme amb la forma d'alliberar taurons?  SÍ  NO

En cas negatiu, per què?

ES FUSAT ES NOLT EFECTIU





CONFRARIA DE PESCADORS D'EIVISSA



peix nostrum

**PROTOCOL 2 - AUS MARINES (Annex II)**

4. Està conforme amb les mesures dissuasives?  Sí  NO

Quines 2 mesures li semblen més factibles?

- COLADES CURTES  
- VELOCITAT DE COLADA  
- LÍNIA ESPANTIBOCCELLS

5. Està conforme amb el material que s'ha de dur per les aus marines?  Sí  NO

En cas negatiu, per què?

6. Està conforme amb la forma d'alliberar les aus marines?  Sí  NO

En cas negatiu, per què?



Unión Europea  
Fondo Europeo Marítimo y de Pesca (FEMP)



GOBIERNO DE ESPAÑA  
MINISTERIO DE AGRICULTURA, PESCA Y ALIMENTACIÓN

Consell



d'Eivissa



Consell Insular de Formentera





CONFRARIA DE PESCADORS D'EIVISSA



peix nostrum

## CONSENS DE BONES PRÀCTIQUES DE PALANGRÓ

Les següents qüestions serveixen per valorar la conformitat amb els protocols de bones pràctiques per reduir la captura accidental d'elasmobranquis i aus marines del palangró, englobat dins del projecte "Caracterització de la pesca de palangró (arts menors) a les Illes Pitiüses"

NOM: [Redacted]

### PROTOCOL 1 - ELASMOBRANQUIS (Annex I)

1. Està conforme amb el material que s'ha de dur pels elasmobranquis?  SÍ  NO

En cas negatiu, per què?

2. Està conforme amb la forma d'alliberar rajades?  SÍ  NO


En cas negatiu, per què?

3. Està conforme amb la forma d'alliberar taurons?  SÍ  NO

En cas negatiu, per què?



Unión Europea  
Fondo Europeo Marítimo y de Pesca (FEMP)



Consell d'Eivissa





CONFRARIA  
DE PESCADORS  
D'EIVISSA



peix  
nostrum

**PROTOCOL 2 – AUS MARINES (Annex II)**

4. Està conforme amb les mesures dissuasives?  Sí  NO  
Quines 2 mesures li semblen més factibles?

5. Està conforme amb el material que s'ha de dur per les aus marines?  Sí  NO  
En cas negatiu, per què?

6. Està conforme amb la forma d'alliberar les aus marines?  Sí  NO  
En cas negatiu, per què?





CONFRARIA DE PESCADORS D'EIVISSA



peix nostrum

## CONSENS DE BONES PRÀCTIQUES DE PALANGRÓ

Les següents qüestions serveixen per valorar la conformitat amb els protocols de bones pràctiques per reduir la captura accidental d'elasmobranquis i aus marines del palangró, englobat dins del projecte "Caracterització de la pesca de palangró (arts menors) a les Illes Pitiüses".

NOM: [REDACTED]

### PROTOCOL 1 - ELASMOBRANQUIS (Annex I)

1. Està conforme amb el material que s'ha de dur pels elasmobranquis?  Sí  NO

En cas negatiu, per què?

Es fuset és molt efectiu

2. Està conforme amb la forma d'alliberar rajades?  Sí  NO

En cas negatiu, per què?

- Hi ha vegades que és millor deixar ham

3. Està conforme amb la forma d'alliberar taurons?  Sí  NO

En cas negatiu, per què?

[Empty box for response]



Unión Europea  
Fondo Europeo Marítimo y de Pesca (FEMP)



GOBIERNO DE ESPAÑA  
MINISTERIO DE AGRICULTURA, PESCA Y ALIMENTACIÓN

Consell



d'Eivissa



Consell Insular de Formentera





CONFRARIA  
DE PESCADORS  
D'EIVISSA

Confraria de  
Pescadors  
Sant Antoni de  
Portmany

peix  
nostrum

**PROTOCOL 2 - AUS MARINES (Annex II)**

4. Està conforme amb les mesures dissuasives?  SÍ  NO

Quines 2 mesures li semblen més factibles?


- Línia plomada  
- Altra zona  
- Calada nocturna no és efectiu

5. Està conforme amb el material que s'ha de dur per les aus marines?  SÍ  NO

En cas negatiu, per què?

6. Està conforme amb la forma d'alliberar les aus marines?  SÍ  NO

En cas negatiu, per què?



Unión Europea  
Fondo Europeo Marítimo y  
de Pesca (FEMIP)



Consell d'Eivissa





CONFRARIA  
DE PESCADORS  
D'EIVISSA

Confraria de  
Pescadors  
Sant Antoni de  
Portmany

peix  
nostrum

## CONSENS DE BONES PRÀCTIQUES DE PALANGRÓ

Les següents qüestions serveixen per valorar la conformitat amb els protocols de bones pràctiques per reduir la captura accidental d'elasmobranquis i aus marines del palangró, englobat dins del projecte "Caracterització de la pesca de palangró (arts menors) a les Illes Pitiüses".

NOM: [REDACTED]

### PROTOCOL 1 – ELASMOBRANQUIS (Annex I)

1. Està conforme amb el material que s'ha de dur pels elasmobranquis?  Sí  NO

En cas negatiu, per què?

2. Està conforme amb la forma d'alliberar rajades?  Sí  NO

En cas negatiu, per què?

3. Està conforme amb la forma d'alliberar taurons?  Sí  NO

En cas negatiu, per què?

Pàg. 1 de 2



CONFRARIA  
DE PESCADORS  
D'EIVISSA



peix  
nostrum

#### PROTOCOL 2 - AUS MARINES (Annex II)

4. Està conforme amb les mesures dissuasives?  Sí  NO

Quines 2 mesures li semblen més factibles?


- Línies espantaocells  
- Cauvi esca

5. Està conforme amb el material que s'ha de dur per les aus marines?  Sí  NO

En cas negatiu, per què?

6. Està conforme amb la forma d'alliberar les aus marines?  Sí  NO

En cas negatiu, per què?



Unión Europea  
Fondo Europeo Marítimo y  
de Pesca (FEMPE)



GOBIERNO  
DE ESPAÑA  
MINISTERIO  
DE AGRICULTURA, PESCA  
Y ALIMENTACIÓN



Consell



d'Eivissa



Consell Insular  
de Eivissa

